

# Lyxor MSCI World Climate Change (DR) UCITS ETF - Acc

Ticker: CLWD SW

## 1. FONDSINFORMATIONEN

### Beschreibung

Lyxor Asset Management Group ("Lyxor") wurde 1998 gegründet und besteht aus zwei Tochtergesellschaften (1) (2) der Société Générale-Gruppe. Lyxor stützt sich auf die Kompetenzen seiner weltweit 600 Mitarbeiter, und das Volumen der im Rahmen seiner Vermögensverwaltung und -beratung betreuten Portfolios beträgt 117,6 Mrd. EUR\*. Lyxor bietet maßgeschneiderte Vermögensverwaltungsdienstleistungen und stützt sich dabei auf seine Kompetenzen in den Bereichen ETF- & Index-Management, alternatives & Multi-Management und absolute Performance & Performance-Lösungen. Lyxor ETF, einer der erfahrensten Akteure am Markt, ist europaweit drittgrößter ETF-Anbieter (unter Zugrundelegung der Liquidität sogar der zweitgrößte Anbieter (3)) und verwaltet ein Gesamtportfolio von 49,8 Mrd. EUR\*. Mit 220 an 13 Finanzplätzen gehandelten ETF bietet Lyxor ETF dem Anleger verschiedene Anlagemöglichkeiten zur Diversifizierung seiner Asset-Allokationen über sämtliche Anlageklassen (Aktien, Anleihen, Geldmärkte und Rohstoffe über den Einsatz von Terminkontrakten). Zur Gewährleistung des hohen Qualitätsstandards seiner ETF hat sich Lyxor ETF im Jahr 2011 einer Qualitätscharta verschrieben, in deren Rahmen es sich zur Einhaltung strengster Standards hinsichtlich der Replikationsqualität, des Risikomanagements, der Liquidität und der Transparenz seiner ETF verpflichtet. [www.lyxoretf.com](http://www.lyxoretf.com)

### Anlageziel

Der Lyxor MSCI World Climate Change (DR) UCITS ETF - Acc ist ein OGAW-konformer börsenhandelter Fonds mit dem Ziel, den MSCI World Climate Change Net Total Return Index so genau wie möglich abzubilden. Basierend auf dem Mutterindex MSCI World, umfasst der nach Marktkapitalisierung gewichtete Index große und mittelgroße Unternehmen aus 23 Industrieländern. Das Ziel des Index ist es, eine Investitionsstrategie abzubilden, welche Unternehmen auf der Grundlage von Chancen und Risiken neu gewichtet, die im Zusammenhang mit der Transformation zu einer emissionsreduzierten Wirtschaft stehen.

### Risikoprofil

Potenzielle Anleger müssen die folgenden, im Prospekt des Fonds, der unter [www.lyxoretf.de](http://www.lyxoretf.de) abrufbar ist, beschriebenen Risiken berücksichtigen.  
**KAPITALRISIKO:** ETF sind nachbildende Instrumente: Ihr Risikoprofil ähnelt dem einer direkten Anlage in dem zugrunde liegenden Index. Das Kapital der Anleger ist vollständig dem Risiko ausgesetzt und Anleger erhalten unter Umständen den ursprünglich investierten Betrag nicht zurück.  
**REPLIKATIONSRISSIKO:** Die Anlageziele des Fonds werden aufgrund unerwarteter Ereignisse an den zugrunde liegenden Märkten, die die Indexberechnung und die effiziente Fondsnachbildung behindern, unter Umständen nicht erreicht.  
**RISIKO IN VERBINDUNG MIT DEM BASISWERT:** Der zugrunde liegende Index eines Lyxor-ETF kann komplex und volatil sein. Bei Anlagen in Rohstoffen wird der zugrunde liegende Index mit Bezug zu Rohstoff-Futures-Kontrakten berechnet, die den Anleger einem Liquiditätsrisiko in Verbindung mit den Kosten, wie zum Beispiel Fracht- und Transportkosten, aussetzen können. ETFs mit einem Engagement an Schwellenmärkten sind mit einem größeren Risiko möglicher Verluste verbunden als eine Anlage in Industrieländern, da sie vielfältigen und unvorhersehbaren Schwellenländerrisiken ausgesetzt sind.  
**WÄHRUNGSRISSIKO:** ETFs können einem Währungsrisiko unterliegen, wenn der ETF auf eine andere Währung als die Währung des nachgebildeten zugrunde liegenden Index lautet. Das bedeutet, dass die Wechselkursschwankungen die Renditen negativ oder positiv beeinflussen können.  
**LIQUIDITÄTSRISSIKO:** Die Liquidität wird durch zugelassene Market-Maker an der jeweiligen Börse, an der der ETF notiert ist, einschließlich der Société Générale, zur Verfügung gestellt. Die Liquidität an der jeweiligen Börse kann infolge einer Unterbrechung an dem Markt, der durch den von dem ETF nachgebildeten zugrunde liegenden Index repräsentiert wird, eines Ausfalls der Systeme einer der relevanten Börsen, der Société Générale oder anderer Market-Maker-Systeme oder einer unnormalen Handlungssituation bzw. eines unnormalen Handelsereignisses beschränkt sein.  
**RISIKO IN VERBINDUNG MIT SCHWELLENLÄNDERN:** Das Engagement dieses ETF an den Schwellenländermärkten ist mit einem Verlustrisiko verbunden, das höher ist als bei Anlagen an den traditionellen Industrieländermärkten. Insbesondere die Regeln hinsichtlich Funktionsweise und Beaufsichtigung der Schwellenländermärkte können von den geltenden Standards der Industrieländermärkte abweichen.

Ticker	CLWD SW
Rechtsform	SICAV
UCITS-Konform	Ja
ISIN	LU2056739464
Schweizer Steuer	Ja
Replikationsmethode	Direkt (physical)
Sampling	Nein
Wertpapierleihe	Nein
Währung der Anteilsklasse	USD
Auflegedatum	02/04/2020
Nettoinventarwert pro Anteil zum Zeitpunkt der Auflage (USD)	20
Gesamtkostenquote (TER)	0,20%
Fremdwährungsrisiko	Ja
Nettoinventarwert pro Anteil (USD)	7,25
AuM der Anteilsklasse (Mio USD)	243,95
Gesamtfondsvermögen (Mio USD)	243,95
Umbrella-Fonds (Mio USD)	62'469,68
Mindestanlagebetrag (Anteil)	1
Ertragsverwendung	Thesaurierend

### Handelsinformationen

Handelsplatz	Öffnungszeiten (GMT)	Währung	Bloomberg Ticker	Reuters RIC
NYSE Euronext Paris*	08:00 / 16:30	EUR	CLWD FP	CLWD.PA
LSE	08:00 / 16:30	USD	CLWD LN	CLWD.L
SIX Swiss Exchange	08:00 / 16:20	CHF	CLWD SW	CLWD.S
Borsa Italiana (Milano)	08:00 / 16:30	EUR	CLWD IM	CLWD.MI

\* Handelsplatz der Erstzulassung dieser Anteilsklasse

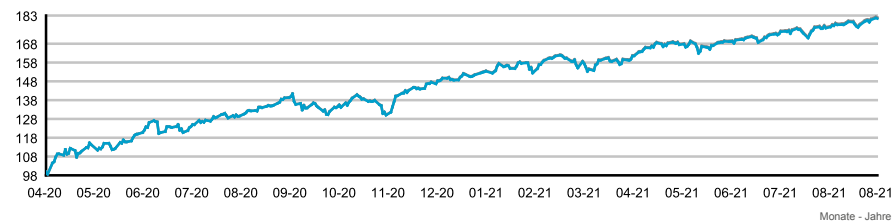
Name	MSCI World Climate Change Net Total Return Index		
Klassifizierung			Global
Anlageklasse			Aktien
Indexart			Nettogesamtrendite
Währung			USD
Index Reuters RIC			-
Index Bloomberg Ticker			MXWOCLNU
Weitere Informationen			-

Quelle: Bloomberg, Lyxor AM, bis zum 31 August 2021

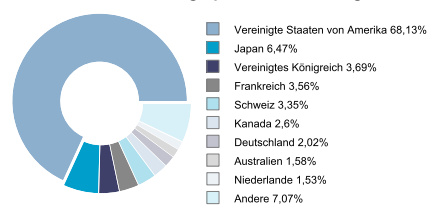
## 2. Indexinformationen

Performance auf Basis 100

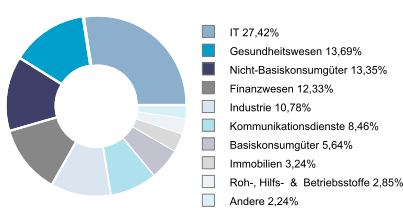
Quelle: Bloomberg, Lyxor AM, bis zum 31 August 2021



### Index Geographische Zuordnung



### Branchenallokation



## 3. ETF-Wertentwicklung

	1 Monat	3 Monate	6 Monate	3 Jahre	5 Jahre
<b>Lyxor MSCI World Climate Change (DR) UCITS ETF - Acc</b>	-	-	-	-	-
Benchmark	-	-	-	-	-
Wertentwicklungsunterschied	-	-	-	-	-
	YTD	2020*			
<b>Lyxor MSCI World Climate Change (DR) UCITS ETF - Acc</b>	18,26%	-	-	-	-
Benchmark	18,47%	-	-	-	-
Wertentwicklungsunterschied	-0,20%	-	-	-	-
Tracking Error	-	-	-	-	-
	31/08/2021	31/08/2020			
<b>Lyxor MSCI World Climate Change (DR) UCITS ETF - Acc</b>	30,12%	-	-	-	-
Benchmark	30,42%	-	-	-	-
Wertentwicklungsunterschied	-0,30%	-	-	-	-

Quelle: Bloomberg, Lyxor AM, bis zum 31 August 2021

**DIE DATEN [ZU FRÜHEREN WERTENTWICKLUNGEN/SIMULIERTEN FRÜHEREN WERTENTWICKLUNGEN/FRÜHEREN UND SIMULIERTEN FRÜHEREN WERTENTWICKLUNGEN] BEZIEHEN SICH AUF DIE VERGANGENHEIT UND SIND KEIN VERLÄSSLICHER INDIKATOR FÜR ZUKÜNFTIGE RENDITEN. DASSELBE GILT FÜR DIE HISTORISCHEN MARKTENTWICKLUNGEN.**

### Top 10 Komponenten

Microsoft Corp	5,65%
Apple Inc	4,72%
Tesla Inc	3,01%
Amazon.Com Inc	2,89%
Facebook Inc-Class A	1,41%
Alphabet Inc-CI A	1,35%
Alphabet Inc-CI C	1,33%
Nvidia Corp	1,09%
Intel Corp	0,94%
Johnson & Johnson	0,86%

Die Performance ausschüttender ETF wird mit Wiederanlage der Dividenden in die ETF-Performance berechnet. Performance-Gap steht für die Performanceunterschiede zwischen dem ETF und dem Index. Der Tracking-Error stellt die annualisierte Volatilität der Performanceunterschiede zwischen dem ETF und der Benchmark dar.

Die Benchmark kann Veränderungen unterliegen. Zum Vergleich der Entwicklung des ETF mit der Entwicklung seiner Benchmark verwenden wir nachstehende Indizes.

MSCI World Climate Change Net Total Return	Vom	bis zum
Index	02/04/2020	
Performanceabweichung = Simul. Perf. - [(1+Perf. Index)/(1+Wechselkursperf.)-1]	Seit Auflegung	
Sharpe Ratio	3,21	
	1Y	3Y
Volatilität des Fonds	12,07%	-
Benchmark-Volatilität	12,08%	-
Sharpe Ratio	2,64	-

## WICHTIGE INFORMATIONEN FÜR INVESTOREN

Parteien, die an Transaktionen (z. B. Derivat- oder Finanzierungstransaktionen) beteiligt sind oder in Finanzinstrumenten anlegen, die einen Index oder einen variablen Zinssatz (Benchmark) verwenden, sind folgenden Risiken ausgesetzt:

(1) Die Benchmark kann methodischen und anderen Änderungen unterliegen, die den Wert der betroffenen Transaktion beeinflussen können; oder

(2) (i) entspricht eventuell nicht mehr den geltenden Gesetzen und Vorschriften (z. B. EU Referenzwerte-Verordnung), (ii) wird eventuell nicht mehr veröffentlicht (nach Dezember 2021 wird der LIBOR möglicherweise nicht mehr veröffentlicht und die Einstellung von EONIA ist geplant), oder (iii) es kann durch die für die Benchmark zuständige Aufsichtsbehörde oder den Verwalter beschlossen werden, dass der betroffene Referenzwert nicht länger repräsentativ ist, so dass die entsprechende Benchmark durch eine andere Benchmark ersetzt werden kann, was eine starke Beeinträchtigung des wirtschaftlichen Aspekts der betroffenen Transaktionen zur Folge haben könnte.

Wir empfehlen Ihnen, eine eigene, unabhängige Untersuchung und Analyse der potenziellen Folgen aller relevanten Risiken wie den oben erwähnten vorzunehmen, besonders angesichts der laufenden Brancheninitiativen im Zusammenhang mit der Entwicklung alternativer Referenz-Zinssätze und der Aktualisierung der relevanten Marktstandard-Dokumentation.

## HINWEIS

Die Gesamtkostenquote (TER) deckt alle Kosten ab, die der Managementgesellschaft beim Management der zugrunde liegenden Vermögenswerte entstehen. Sie enthält Managementgebühren und strukturelle Kosten wie nachstehend beschrieben. Mit den Managementgebühren werden die Dienstleistungen der Verwaltungsgesellschaft vergütet. Die strukturellen Kosten bestehen aus den Depotbankgebühren, den Verwaltungsgebühren, den Prüfgebühren und allen anderen operativen Kosten, die von der Verwaltungsgesellschaft beim Betrieb der Fonds gezahlt werden.

Dieses Dokument wurde von Lyxor Asset Management erstellt. Die Informationen sind keine Zukunftsvorhersagen und stellen in keiner Weise eine Verpflichtung oder ein Angebot seitens der Societe Generale et Lyxor International Asset Management S.A.S. dar.

Societe Générale, Lyxor AM und Lyxor Asset Management Luxembourg übernehmen keinerlei treuhänderische Verantwortung oder Haftung für finanzielle oder anderweitige Konsequenzen, die sich durch die Zeichnung oder den Erwerb der in diesem Dokument beschriebenen Anlageinstrumente ergeben.

Die enthaltenen Informationen sowie die benutzten Zahlen und Beispiele haben einen rein Indikativen und informativen Charakter. Die verwendeten Informationen stammen von anerkannten und vertrauenswürdigen Quellen und wurden mit grösster Sorgfalt erstellt. Es kann nicht garantiert werden, dass sie vollständig, korrekt und aktuell sind. Für etwaige Fehler wird keine Haftung übernommen. Vergangenheitsbezogene Performance Daten sind keine Garantie für die Zukunft.

Ein Anleger sollte sich einen eigenen Eindruck über die Risiken bilden und für zusätzliche Auskünfte in Bezug auf eine Zeichnung oder einen Erwerb einen professionellen Berater konsultieren. Vor allem sollte sich ein Anleger bei Zeichnung und Kauf von Fondsanteilen bewusst sein, dass diese Produkte gewisse Risiken beinhalten (Bsp. Kursentwicklung, Währungsrisiken) und die Rückzahlung unter Umständen unter dem Wert des eingesetzten Kapitals liegen kann, im schlimmsten Fall kann es zu einem Totalverlust kommen. Es wird empfohlen, dass Anleger den Abschnitt "Risikofaktoren" der jeweiligen Verkaufsprospekte sehr genau beachten.

Für den Kauf bzw. Verkauf von Lyxor ETF Fondsanteilen sind ausschliesslich die offiziellen Verkaufsprospekte massgebend. In einigen Rechtsordnungen ist die Verbreitung der in diesem Dokument genannten Informationen unter Umständen gesetzlichen Beschränkungen unterworfen. Es unterliegt dem Investor sicherzustellen, dass er alle Vorschriften und gesetzlichen Richtlinien berücksichtigt, die im Umgang mit den dargestellten Informationen zur Anwendung kommen. Massgebend ist der Rechtsstaat, von dem aus der Nutzer auf diese Informationen zugreift.

Die Informationen in diesem Dokument sind nicht für natürliche oder juristische Personen bestimmt, deren Wohn- bzw. Geschäftssitz einer ausländischen Rechtsordnung unterliegt, die für die Verbreitung derartiger Informationen Beschränkung vorsieht.

Die genannten ETFs sind nicht nach dem U.S. Securities Act aus dem Jahre 1933 in seiner aktuellen Fassung registriert, und werden daher in den Vereinigten Staaten weder angeboten noch verkauft.

Das Herkunftsland der kollektiven Kapitalanlage ist Luxemburg. Der Fonds Lyxor MSCI World Climate Change (DR) UCITS ETF ist an der SIX Swiss Exchange und/oder BX Swiss Exchange kotiert und zum öffentlichen Vertrieb in der Schweiz oder von der Schweiz aus im Sinne von Artikel 120 des Bundesgesetzes über die kollektiven Kapitalanlagen vom 23. Juni 2006 zugelassen.

In Bezug auf die vertriebenen Anteile einer kollektiven Kapitalanlage in der Schweiz oder von der Schweiz aus, gilt der Sitz des Vertreters in der Schweiz als Erfüllungsort und Gerichtsstand.

Die Eidgenössische Finanzmarktaufsicht FINMA hat Société Générale, Paris, Zweigniederlassung Zürich, als Vertreter und als Zahlstelle der Fonds in der Schweiz bewilligt.

Die Prospekte, die vereinfachten Prospekte oder die wesentlichen Informationen für die Anlegerinnen und Anleger, die Statuten, das Anlagereglement, die Jahres- und Halbjahresberichte der Fonds und alle anderen massgeblichen Dokumente gemäss Artikel 133 der Verordnung über die kollektiven Kapitalanlagen (KKV), können mittels einfacher Anfrage kostenlos beim Vertreter in der Schweiz bezogen werden:

SOCIETE GENERALE PARIS, Zurich Branch, Lyxor ETF Team Switzerland, Talacker 50, P.O. Box 1928, CH-8021 Zurich, [www.lyxoretff.ch](http://www.lyxoretff.ch), [info@lyxoretff.ch](mailto:info@lyxoretff.ch), +41 58 272 33 44