

RobecoSAM Global Gender Equality Impact Equities F EUR

Die RobecoSAM Global Gender Equality Impact Equities Strategie ist ein aktiv verwalteter Fonds, der weltweit in Unternehmen investiert, die bei der Förderung der Geschlechtervielfalt und -gleichstellung führend sind. Die Aktienauswahl basiert auf der Analyse von Fundamentaldaten. Ziel des Fonds ist es, eine bessere Rendite zu erzielen als der Index. Die Strategie integriert Nachhaltigkeitskriterien als Bestandteil der Aktienauswahl und im Rahmen einer themenspezifischen Nachhaltigkeitsbeurteilung. Das Portfolio wird auf der Grundlage des Universums zulässiger Anlagen konstruiert, das Unternehmen mit überlegenen Gender Scores umfasst. Der intern entwickelte Gender Score enthält mehrere Kriterien wie Vielfalt des Vorstands, gerechte Entlohnung, Talentmanagement und Mitarbeiterwohlhahrt. Unternehmen mit einer negativen ESG-Gesamtbewertung werden aus dem Anlageuniversum ausgeschlossen.



Michiel Plakman, CFA
Fund manager since 01-09-2021

Index

MSCI World Index TRN

Allgemeine Informationen

Morningstar	★★★★★
Anlagegattung	Aktien
Fondswährung	EUR
Fondsvolumen	EUR 274.374.424
Größe der Anteilsklasse	EUR 21.144.024
Anteile im Umlauf	97.548
Datum 1. Kurs	29-10-2020
Geschäftsjahresende	31-12
Laufende Gebühren	0,91%
Täglich handelbar	Ja
Ausschüttung	Nein
Ex-ante Tracking-Error-Limit	-
Verwaltungsgesellschaft	Robeco Institutional Asset Management B.V.

Marktentwicklungen

Globale Aktien bewegten sich langsam höher, da solide Unternehmensgewinne die Besorgnis über den schnellen Anstieg der Delta-Variante überwogen. Die Q2-Ergebnisse lagen bisher im Allgemeinen über den Erwartungen. In den USA stiegen die Beschäftigtenzahlen außerhalb der Landwirtschaft stark an, während die Arbeitslosenquote im Juli deutlich unter den Erwartungen lag. Bei der Geldpolitik deutete der Fed-Vorsitzende Powell in seiner Rede auf der Konferenz in Jackson Hole an, dass die Fed angesichts der erheblichen Fortschritte in der Wirtschaft bis Ende 2021 mit der Reduzierung ihrer Anleihekäufe beginnen könnte. Die Wahrscheinlichkeit einer Zinserhöhung in naher Zukunft ist jedoch eher gering, vor allem angesichts der derzeitigen Flaute auf dem Arbeitsmarkt und, in geringerem Maße, der Verbreitung der Delta-Variante. Was die Marktentwicklung betrifft, so schnitten die Sektoren IT und Kommunikationsdienstleistungen am besten ab, Energie und Grundstoffe hingegen am schlechtesten. US- und Schwellenmarktaktien übertrafen europäische Aktien.

Prognose des Fondsmanagements

Wir erwarten ein gesundes Wachstum der Weltwirtschaft mit stetig zunehmendem Beschäftigungswachstum. Wir betrachten die Delta-Variante nicht als langfristige Bedrohung. Die Geldpolitik ist nach wie vor locker, auch wenn sich die Anleger allmählich mit dem Gedanken eines eventuellen Liquiditätsentzugs durch die Zentralbanken anfreunden. Das Fondsmanagement bleibt weiterhin selektiv bei Aktien und konzentriert sich auf nachhaltige Unternehmen mit hohem Maß an Geschlechtergleichstellung und soliden Fundamentaldaten, die während des gesamten Zyklus konstante Gewinne erzielen können.

Nachhaltigkeitsprofil

- Ausschlüsse++
- Full ESG Integration
- Stimmrechtsausübung und Engagement
- ESG-Ziel

Footprint target	Ausschluss anhand negativer Filter
↓ 20%	≥ 20%

Zieluniversum

Für weitere Informationen über Ausschlüsse siehe <https://www.robeco.com/exclusions/>

10 größte Positionen

Unser robuster Investitionsansatz mit Fokus auf Geschlechtergleichstellung führt zu einem diversifizierten Portfolio, bestehend aus qualitativ hochwertigen Unternehmen mit attraktivem Renditepotenzial über den vollen Zyklus.

Kurs

31-08-21	EUR	216,78
Höchstkurs lfd. Jahr (30-08-21)	EUR	217,26
Tiefstkurs lfd. Jahr (29-01-21)	EUR	174,41

Gebührenstruktur

Verwaltungsvergütung	0,70%
Servicegebühr	0,16%
Erwartete Transaktionskosten	0,04%

Rechtsform

Investmentgesellschaft mit veränderlichem Kapital nach luxemburgischem Recht (SICAV)
 Emissionsstruktur Offene Investmentgesellschaft
 UCITS V Ja
 Anteilsklasse F EUR
 Der Fonds ist ein Teilfonds der Robeco Capital Growth Funds SICAV.

Zugelassen in

Österreich, Belgien, Finnland, Frankreich, Deutschland, Irland, Liechtenstein, Niederlande, Singapur, Spanien, Schweden, Schweiz, Vereinigtes Königreich

Währungsstrategie

Der Fonds darf eine aktive Währungspolitik verfolgen, um zusätzliche Gewinne zu generieren, und kann Währungsabsicherungsgeschäfte abschließen.

Risikomanagement

Die Risikosteuerung ist voll in den Investmentprozess integriert. So wird sichergestellt

Dividendenpolitik

Der Fonds soll prinzipiell keine Dividende ausschütten, weshalb die erwirtschafteten Erträge des Fonds und seine allgemeine Wertentwicklung in den Anteilspreis einfließen.

Wertpapierkennnummern

ISIN	LU2145459264
Bloomberg	RSGGIF LX
WKN	A2QD2F
Valoren	55666687

10 größte Positionen

Portfoliopositionen

Microsoft Corp
 Alphabet Inc (Class A)
 Thermo Fisher Scientific Inc

Accenture PLC
 Estee Lauder Cos Inc/The
 Zebra Technologies Corp

Travelers Cos Inc/The
 Mastercard Inc
 Agilent Technologies Inc

UnitedHealth Group Inc
Gesamt

Sector	%
Software	4,91
Interaktive Medien & Services	2,78
Biowissenschaften Hilfsmittel & Dienstleistungen	2,67
IT-Dienste	2,43
Pflegeprodukte	2,43
Elektronische Geräte, Instrumente & Komponenten	2,27
Versicherungen	2,14
IT-Dienste	2,09
Biowissenschaften Hilfsmittel & Dienstleistungen	2,03
Gesundheitswesen: Einrichtungen & Dienste	2,02
Gesamt	25,78

Top 10/20/30 Gewichtung

TOP 10	25,78%
TOP 20	45,28%
TOP 30	63,12%

Änderungen

Für diese Anteilsklasse werden Performedaten vor der Auflegung ausgewiesen. Am Auflegungsdatum dieser Anteilsklasse wurde der Multipartner SICAV - RobecoSAM Global Gender Equality Impact Equities mit dem Fonds verschmolzen. Die Performance vor dem Auflegungsdatum wurde auf der Grundlage der Performance des aufgenommenen Fonds, der eine ähnliche Anlagepolitik verfolgte und höhere oder vergleichbare Gebühren angewendet hat, simuliert.

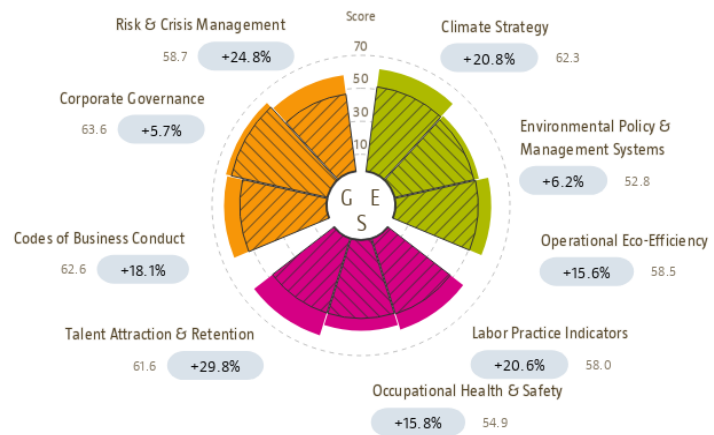
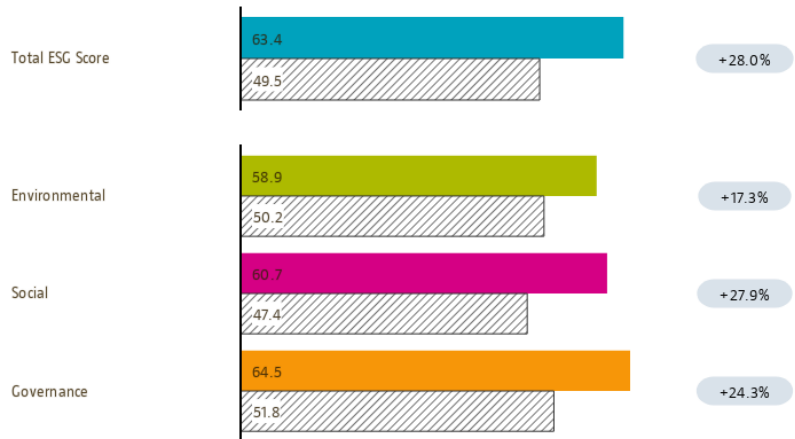
ESG-Integrationspolitik

Der RobecoSAM Gender Equality Impact Equities investiert in Unternehmen, die eine Führungsrolle hinsichtlich der Förderung geschlechtlicher Gleichberechtigung innehaben. Es kommt eine systematische Bottom-up-Aktienauswahl zur Anwendung, bei der während des gesamten Anlageprozesses selbst entwickelte ESG-Daten (Umwelt, Soziales und Governance) und ESG-Research kombiniert werden. Bei der Konstruktion des Anlageuniversums werden ESG-Kriterien für Ausschlüsse und fondsspezifische Eignung angewendet. Ein unternehmensinternes Team für nachhaltiges Investieren (SI) integriert eine für Finanzdaten wesentliche branchen- und unternehmensspezifische Nachhaltigkeitsanalyse in die Anlageempfehlungen. Ein Expertenteam für thematische Aktien bezieht den SI-Research in die Fundamentalanalysen und Aktienbewertungen ein. Die Beurteilung von Folgen ungünstiger Ereignisse mit Einfluss auf die Portfoliopositionen ergänzt das Risikomanagement. Ein Team für aktive Beteiligung und Einflussnahme interagiert direkt mit den Geschäftsführungen der Fondsbeteiligungen, was zusätzliche Kanäle für einen nachhaltigen Einfluss bietet.

ESG-Score

Der ESG-Score (und die E-, S- und G-Scores) des Portfolios werden durch Multiplikation des RobecoSAM Smart ESG-Scores aller Portfoliobestandteile mit ihren jeweiligen Portfolio- oder Indexgewichtungen berechnet. Dieselbe Methode wird zur Berechnung der wichtigsten ESG Criterion-Scores angewendet. Die Scores des Portfolios werden zusammen mit den Portfolio-Scores angegeben, um die relative Nachhaltigkeit des Portfolios deutlich zu machen. Die Farben kennzeichnen den Score des Portfolios, die Schattierung den Score des Index.

ESG-Score



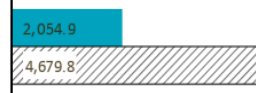
Environmental Footprint

Die Klimabilanzverantwortung des Portfolios zeigt den gesamten Ressourcenverbrauch der Portfoliofinanzen an. Der Verantwortung jedes Unternehmens wird durch Normalisierung der verbrauchten Ressourcen über den Unternehmenswert des Unternehmens berechnet. Aus der Multiplikation dieser Werte mit dem in das jeweilige Unternehmen investierten Betrag in USD ergibt sich der aggregierte Klimabilanzverantwortung-Indikator. Die Klimabilanz des ausgewählten Index (für einen entsprechenden in Unternehmen investierten USD-Betrag) wird zusätzlich angegeben. Der Score des Portfolios wird in blau und der Score des Index in grau dargestellt.

Environmental Footprint

GHG Emissions Scope 1 & 2
tCO₂e_q

56.1% below

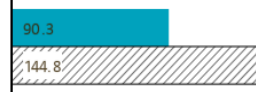


The difference is equivalent to the annual CO₂ emission produced by 1010 cars

Source: Robeco data based on Trucost data. *

Waste Generation
tons

37.6% below



The difference is equivalent to the annual waste generation of 127 people

Source: Data based on RobecoSAM impact data.

Water Use
m³

31.6% below



The difference is equivalent to the annual water consumption by 193 people

Source: Data based on RobecoSAM impact data.

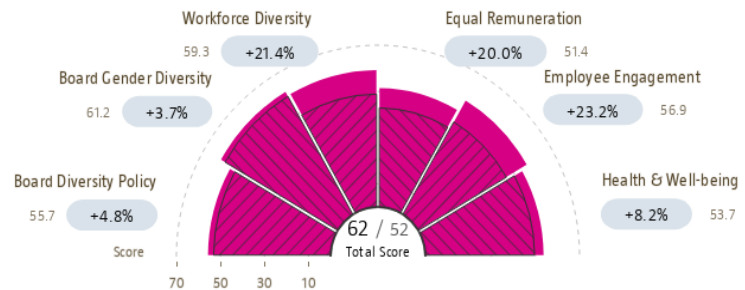
* Source: S&P Trucost Limited © Trucost 2021. All rights in the Trucost data and reports vest in Trucost and/or its licensors. Neither Trucost, nor its affiliates, nor its licensors accept any liability for any errors, omissions, or interruptions in the Trucost data and/or reports. No further distribution of the Data and/or Reports is permitted without Trucost's express written consent.

Gender Equality

Der Gender Equality-Score gibt das Profil des Portfolios hinsichtlich diverser Fragestellungen an, die sich auf das Thema Geschlechtergerechtigkeit beziehen (von der Zusammensetzung von Boards über die Bezahlung von Führungskräften bis hin zur Diversität in der Belegschaft).

Der Total Gender Score fasst diese Einzel-Scores zusammen und ist in der Mitte der Grafik wiedergegeben. Nach Auswahl eines Index erscheinen unterhalb der jeweiligen Fragestellung zusätzliche Hinweise, die das relative Abschneiden in punkto Geschlechtergerechtigkeit beleuchten.

Gender Equality



Multi-Asset

Asset allocation	
Aktien	98,0%
Bares	2,0%

Sektorgewichtung

Der Fonds investiert in Unternehmen, die einen hohen Grad an Geschlechtergleichstellung und Diversität aufweisen durch diverse Belegschaften, Programme zur Bindung von Talenten, gleiche Entlohnungspraktiken und Engagement für das Wohlergehen aller Mitarbeiter. Die sektorale Allokation des Fonds ist auf den Aktienauswahlprozess nach dem Bottom-up-Prinzip zurückzuführen.

Sektorgewichtung		Deviation index
Software	8,3%	0,8%
Chemikalien	8,0%	5,8%
IT-Dienste	7,9%	3,5%
Maschinen	6,1%	4,1%
Kapitalmärkte	5,2%	2,0%
Versicherungen	5,1%	2,1%
Biowissenschaften Hilfsmittel & Dienstleistungen	4,7%	3,6%
Gesundheitswesen: Ausstattung & Produkte	3,9%	0,7%
Halbleiter & Geräte zur Halbleiterproduktion	3,9%	-0,8%
Gesundheitswesen: Einrichtungen & Dienste	3,8%	2,0%
Handelsbanken	3,5%	-2,3%
Pflegeprodukte	3,4%	2,7%
Sonstige	36,2%	-24,0%

Regionengewichtung

Die regionale Allokation des Fonds ist auf den Aktienauswahlprozess nach dem Bottom-up-Prinzip zurückzuführen.

Regionengewichtung		Deviation index
Amerika	68,5%	-2,7%
Europa	26,7%	7,9%
Asien	4,8%	-5,1%
Naher Osten	0,0%	-0,2%

Währungsgewichtung

Die Länderallokation des Fonds ist ausschließlich das Ergebnis des Aktienauswahlprozesses nach dem Bottom-up-Prinzip. Der Fonds zielt darauf ab, durch Aktienauswahl mehr Performance zu erzielen. In den internen Anlagerichtlinien werden die Länderabweichungen im Vergleich zur Benchmark auf maximal 10 % begrenzt.

Währungsgewichtung		Deviation index
US-Dollar	66,6%	-1,5%
Euro	16,1%	6,4%
Pfund Sterling	3,9%	-0,2%
Schweizer Franken	3,3%	0,4%
Japanese Yen	2,9%	-3,7%
Danish Kroner	2,5%	1,7%
Südkoreanischer Won	1,7%	1,7%
Schwedische Krone	1,7%	0,6%
Kanadischer Dollar	1,3%	-1,9%
Norwegian Kroner	0,0%	-0,2%
Israeli Shekel	0,0%	-0,1%
Neuseeland-Dollar	0,0%	-0,1%
Sonstige	0,0%	-3,1%

Anlagepolitik

Die RobecoSAM Global Gender Equality Impact Equities Strategie ist ein aktiv verwalteter Fonds, der weltweit in Unternehmen investiert, die bei der Förderung der Geschlechtervielfalt und -gleichstellung führend sind. Die Aktienauswahl basiert auf der Analyse von Fundamentaldaten. Ziel des Fonds ist es, eine bessere Rendite zu erzielen als der Index. Der Fonds hat nachhaltige Anlagen i. S. v. Artikel 9 der europäischen Verordnung über nachhaltigkeitsbezogene Offenlegungspflichten im Finanzdienstleistungssektor zum Ziel. Ziel des Fonds ist es, eine positive gesellschaftliche Wirkung zu entfalten, indem er in Aktien investiert, die eine starke Leistung im Hinblick Geschlechtergleichstellung aufweisen und diese aktiv fördern. Der Fonds integriert ESG (d. h. ökologische und soziale Faktoren, Corporate Governance) in den Investmentprozess, wendet eine Verhaltens- und produktbasierte Ausschlussliste (einschließlich umstrittene Waffen, Tabak, Palmöl und fossile Brennstoffe) an und vermeidet Anlagen in Kraftwerkskohle, Waffen, militärische Kontrakte und schwer gegen humane Arbeitsbedingungen verstoßende Unternehmen, ergänzend zu Stimmrechtsausübung und Anlegerdialogen. Die Strategie integriert Nachhaltigkeitskriterien als Bestandteil der Aktienauswahl und im Rahmen einer themenspezifischen Nachhaltigkeitsbeurteilung. Das Portfolio wird auf der Grundlage des Universums zulässiger Anlagen konstruiert, das Unternehmen mit überlegenen Gender Scores umfasst. Der intern entwickelte Gender Score enthält mehrere Kriterien wie Vielfalt des Vorstands, gerechte Entlohnung, Talentmanagement und Mitarbeiterwohlstand. Unternehmen mit einer negativen ESG-Gesamtbewertung werden aus dem Anlageuniversum ausgeschlossen. Die überwiegende Anzahl der ausgewählten Aktien sind Bestandteile der Benchmark, es können aber auch nicht in der Benchmark enthaltene Aktien ausgewählt werden. Die Anlagepolitik wird nicht durch eine Benchmark eingeschränkt, aber der Fonds kann eine Benchmark zu Vergleichszwecken verwenden. Der Fonds kann erheblich von den Emittenten-, Länder- und Sektorgewichtungen der Benchmark abweichen. Es gibt keine Beschränkung für die Abweichung von der Benchmark. Die Benchmark ist ein breiter marktgewichteter Index, der nicht mit dem Nachhaltigkeitsziel des Fonds übereinstimmt.

CV Fondsmanager

Michiel Plakman ist Portfoliomanager des Robeco Global Stars Equities Fund NV. Michiel Plakman ist Co-PM für den Global Stars-Fonds. Zuvor war er für die Verwaltung des Robeco IT Equities-Fonds innerhalb des TMT -Teams zuständig. Bevor er 1999 zu Robeco kam, arbeitete Michiel Plakman zwei Jahre lang als Portfoliomanager Japan bei Achmea Global Investors (PVF Pensionsen). Von 1995 bis 1997 hatte er eine Position als Portfoliomanager European Equities beim Pensionsfonds KPN inne. Michiel absolvierte sein Studium der Ökonometrie an der Freien Universität von Amsterdam und besitzt die Zulassung als Chartered Financial Analyst.

Steuerliche Behandlung des Produkts

Der Fonds ist in Luxemburg aufgelegt und unterliegt den Steuergesetzen und Bestimmungen in Luxemburg. Für den Fonds fällt in Luxemburg weder Körperschaftsteuer noch Gewerbesteuer an, auch die Kapitalerträge und Dividenden werden nicht besteuert. Der Fonds hat in Luxemburg eine jährliche Abonnementssteuer ('taxe d'abonnement') in Höhe von 0,05 Prozent des Nettoinventarwerts des Fonds zu zahlen. Diese Steuer wird bei der Bestimmung des Nettoinventarwerts des Fonds berücksichtigt. Grundsätzlich kann der Fonds die luxemburger Verträge nutzen, um Quellensteuer auf seine Erträge zurückzufordern.

Rechtlicher Hinweis von MSCI

Quelle: MSCI. MSCI gibt weder ausdrückliche noch stillschweigende Garantien oder Zusicherungen zu den hierin enthaltenen MSCI Daten ab und übernimmt keine Haftung im Hinblick auf diese. Eine Weiterverteilung oder Nutzung der MSCI Daten als Basis für andere Indizes, Wertpapiere oder Finanzprodukte ist nicht zulässig. Dieser Bericht wurde von MSCI weder genehmigt, gebilligt, geprüft noch erstellt. Die MSCI Daten sind nicht als Anlageberatung oder Empfehlung für oder gegen eine beliebige Art von Anlageentscheidung vorgesehen und sind nicht als solche heranzuziehen.

Morningstar

Copyright © Morningstar Benelux. Alle Rechte vorbehalten. Die hier enthaltenen Informationen: (1) sind Eigentum von Morningstar und/oder seinen Inhalte-Anbietern; (2) dürfen weder vervielfältigt noch verbreitet werden; und (3) deren Genauigkeit, Vollständigkeit und Aktualität wird nicht gewährleistet. Weder Morningstar noch deren Inhalte-Anbieter haften für etwaige Schäden oder Verluste, die durch die Verwendung dieser Informationen entstehen. Die Wertentwicklung in der Vergangenheit ist keine Garantie für zukünftige Ergebnisse. Weitere Informationen zu Morningstar, entnehmen Sie bitte www.morningstar.com.

Eurosif disclaimer

Das Europäische Transparenzlogo für Nachhaltigkeitsfonds kennzeichnet, Robeco sich verpflichtet, korrekt, angemessen und rechtzeitig Informationen zur Verfügung zu stellen, um Interessierten, insbesondere Kunden, die Möglichkeit zu geben, die Ansätze und Methoden der nachhaltigen Geldanlage des jeweiligen Fonds nachzuvollziehen. Ausführliche Informationen über den Europäischen Transparenz Kodex finden Sie unter www.eurosif.org. Informationen über die nachhaltige Anlagepolitik und ihre Umsetzung des RobecoSAM Global Gender Equality Impact Equities finden Sie unter: www.robeco.com. Der Transparenz Kodex wird von Eurosif gemanagt, einer unabhängigen Organisation. Das Europäische SRI Transparenz-Logo steht für die oben beschriebene Verpflichtung des Fondsmanagers. Es ist nicht als Befürwortung eines bestimmten Unternehmens, einer Organisation oder Einzelperson zu verstehen.



ISR France disclaimer

Die Tatsache, dass der Subfonds dieses Label erhalten hat, bedeutet nicht, dass er ihren persönlichen Nachhaltigkeitszielen gerecht wird oder dass das Label im Einklang mit den Anforderungen steht, die sich aus etwaigen künftigen nationalen oder europäischen Vorschriften ergeben. Weitere Informationen zu diesem Label finden Sie hier: www.labeledisr.fr/en/.



Febelfin disclaimer

Die Tatsache, dass der Subfonds dieses Label erhalten hat, bedeutet nicht, dass er ihren persönlichen Nachhaltigkeitszielen gerecht wird oder dass das Label im Einklang mit den Anforderungen steht, die sich aus etwaigen künftigen nationalen oder europäischen Vorschriften ergeben. Die Vergabe des Labels gilt für ein Jahr und wird jährlich neu überprüft. Weitere Informationen zu diesem Label finden Sie hier: www.towardssustainability.be.



Rechtlicher Hinweis

Die vorstehenden Informationen stammen von der Robeco Institutional Asset Management B.V. oder von uns als zuverlässig erachteten Quellen. Dennoch haftet Robeco nicht für die Richtigkeit und Vollständigkeit der Informationen. Robeco kann die Informationen jederzeit ohne vorherige Ankündigung ändern oder ergänzen. Der Wert einer Anlage kann schwanken. Frühere Wertentwicklungen, Simulationen oder Prognosen sind kein verlässlicher Indikator für die zukünftige Wertentwicklung. SI umfasst Aktivitäten, Produkte und Dienstleistungen, bei denen nicht-finanzielle Kriterien in die traditionelle Finanzanalyse und den Anlageprozess integriert werden. Dieser Ansatz führt zu fundierteren Anlageentscheidungen, vermindert Risiken und bietet Chancen für langfristige Investitionen. SI unterstützt Anleger, ihre nicht-finanziellen Ziele zu erfüllen, wie beispielsweise Treuhänderpflichten und die Minimierung von Reputationsrisiken. ESG ist die englische Abkürzung für „Environment Social Governance“, also Umwelt, Soziales und Unternehmensführung. Der Begriff ist etabliert, um auszudrücken, ob und wie bei Entscheidungen von Unternehmen und der unternehmerischen Praxis sowie bei Firmenanalysen von Finanzdienstleistern ökologische und sozial-gesellschaftliche Aspekte sowie die Art der Unternehmensführung beachtet beziehungsweise bewertet werden. Weitere Informationen über den Fonds enthält der Verkaufsprospekt. Der englischsprachige Verkaufsprospekt sowie die deutschsprachigen wesentlichen Anlegerinformationen können in gedruckter Form oder elektronisch kostenlos bei Robeco Deutschland, Zweigniederlassung der Robeco Institutional Asset Management B.V., Taunusanlage 17, 60325 Frankfurt am Main, erhalten oder über die Website www.robeco.de bezogen werden. Die in den Informationen genannte Laufende Gebühren (Ongoing charges) ist dem neuesten Jahresbericht des Fonds entnommen (Stand: Ende Kalenderjahr). Für österreichische Anleger ist die Zahl- und Informationsstelle für Fonds der Robeco Institutional Asset Management B.V. die UniCredit Bank Austria AG, Schottengasse 6-8, A-1010 Wien und für Fonds der Robeco Luxembourg S.A die Raiffeisen Bank International AG, Am Stadtpark 9, A-1030 Wien. Österreichische Investoren können sich an die jeweilige Zahlstelle wenden und verlangen, dass Zahlungen von der Verwaltungsgesellschaft oder Zahlungen von Ihnen an die Verwaltungsgesellschaft über diese Zahlstelle erfolgen. Die Kauf- und Verkaufspreise sind ebenfalls bei der jeweiligen Zahlstelle erhältlich. Alle Investoren und potentielle Investoren können bei der Bank Austria AG bzw. der Raiffeisen Bank International AG kostenlos den Verkaufsprospekt, die wesentlichen Anlegerinformationen, den zuletzt veröffentlichten Rechenschaftsbericht und den zuletzt veröffentlichten Halbjahresbericht verlangen. Alle Investoren können sich auch direkt an Robeco wenden um alle Informationen zu erhalten.